

Datentabelle und Diagramme

Vuelta a España

Sandro	1	2	3	4	5	6	7	8	9	10	11	12	13	14	15	16	17	18	19	20	21
Etappe	30	54	65	49	69	37	22	33	81	19	59	53	46	59	63	83	97	44	0	60	32
Gesamt	4	4	15	13	17	15	13	11	11	11	14	14	15	16	15	16	18	16	16	16	15
Total	34	58	80	62	86	52	35	44	92	30	73	67	61	75	78	99	115	60	16	76	47
Etappe summiert	30	84	149	198	267	304	326	359	440	459	518	571	617	676	739	822	919	963	963	1023	1055
Gesamt summiert	4	8	23	36	53	68	81	92	103	114	128	142	157	173	188	204	222	238	254	270	285
Total	34	92	172	234	320	372	407	451	543	573	646	713	774	849	927	1026	1141	1201	1217	1293	1340
Roni René Marcel																					
Etappe	13	40	41	29	91	70	82	93	63	57	71	62	22	64	75	30	31	53	89	29	34
Gesamt	0	0	12	12	15	17	17	17	21	19	19	17	17	15	21	18	18	20	18	16	18
Total	13	40	53	41	106	87	99	110	84	76	90	79	39	79	96	48	49	73	107	45	52
Etappe summiert	13	53	94	123	214	284	366	459	522	579	650	712	734	798	873	903	934	987	1076	1105	1139
Gesamt summiert	0	0	12	24	39	56	73	90	111	130	149	166	183	198	219	237	255	275	293	309	327
Total	13	53	106	147	253	340	439	549	633	709	799	878	917	996	1092	1140	1189	1262	1369	1414	1466
Tomi																					
Etappe	86	83	75	118	6	51	50	46	36	56	50	28	71	80	39	48	51	21	15	51	129
Gesamt	13	23	11	7	3	2	2	2	2	2	6	6	3	4	2	2	0	0	0	2	2
Total	99	106	86	125	9	53	52	48	38	58	56	34	74	84	41	50	51	21	15	53	131
Etappe summiert	86	169	244	362	368	419	469	515	551	607	657	685	756	836	875	923	974	995	1010	1061	1190
Gesamt summiert	13	36	47	54	57	59	61	63	65	67	73	79	82	86	88	90	90	90	90	92	94
Total	99	205	291	416	425	478	530	578	616	674	730	764	838	922	963	1013	1064	1085	1100	1153	1284
Muri																					
Etappe	42	37	25	30	24	19	50	44	33	91	40	47	53	16	21	24	38	50	92	57	33
Gesamt	9	16	7	11	8	11	11	13	11	11	4	6	6	4	2	5	3	5	5	6	5
Total	51	53	32	41	32	30	61	57	44	102	44	53	59	20	23	29	41	55	97	63	38
Etappe summiert	42	79	104	134	158	177	227	271	304	395	435	482	535	551	572	596	634	684	776	833	866
Gesamt summiert	9	25	32	43	51	62	73	86	97	108	112	118	124	128	130	135	138	143	148	154	159
Total	51	104	136	177	209	239	300	357	401	503	547	600	659	679	702	731	772	827	924	987	1025
Stef																					
Etappe	64	21	29	9	45	58	31	19	22	12	15	45	43	16	37	50	18	67	39	38	7
Gesamt	13	2	0	2	2	0	2	2	0	2	2	2	4	6	5	4	6	4	6	5	5
Total	77	23	29	11	47	58	33	21	22	14	17	47	47	22	42	54	24	71	45	43	12
Etappe summiert	64	85	114	123	168	226	257	276	298	310	325	370	413	429	466	516	534	601	640	678	685
Gesamt summiert	13	15	15	17	19	19	21	23	23	25	27	29	33	39	44	48	54	58	64	69	74
Total	77	100	129	140	187	245	278	299	321	335	352	399	446	468	510	564	588	659	704	747	759

Etappe Gesamt Schlussk Total

1055 285 488 **1828**

1139 327 413 **1879**

1190 94 105 **1389**

866 159 198 **1223**

685 74 140 **899**

Tagesdurchschnitt Etappe und Gesamt

56 56

Durchschnitt für das Total der Etappen

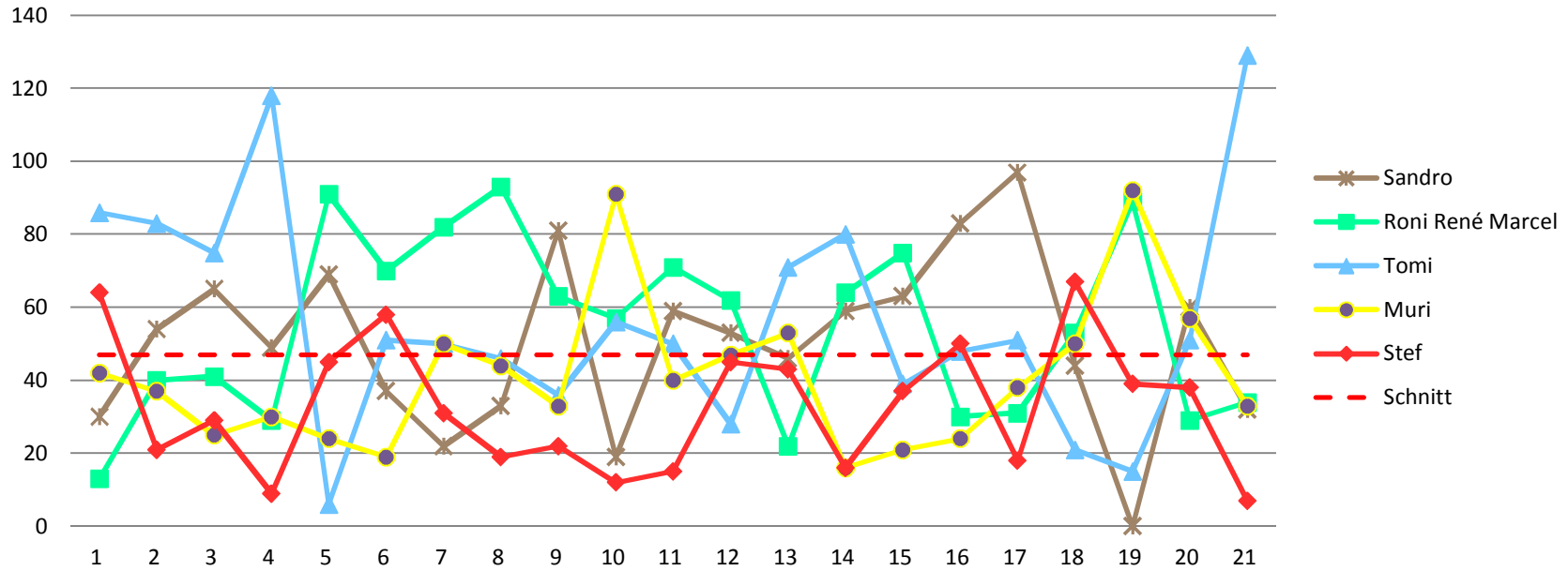
47 94 141 188 235 282 329 376 423 470 517 564 611 658 705 752 799 846 893 940 987

Durchschnitt für das Total der Etappe und Gesamt

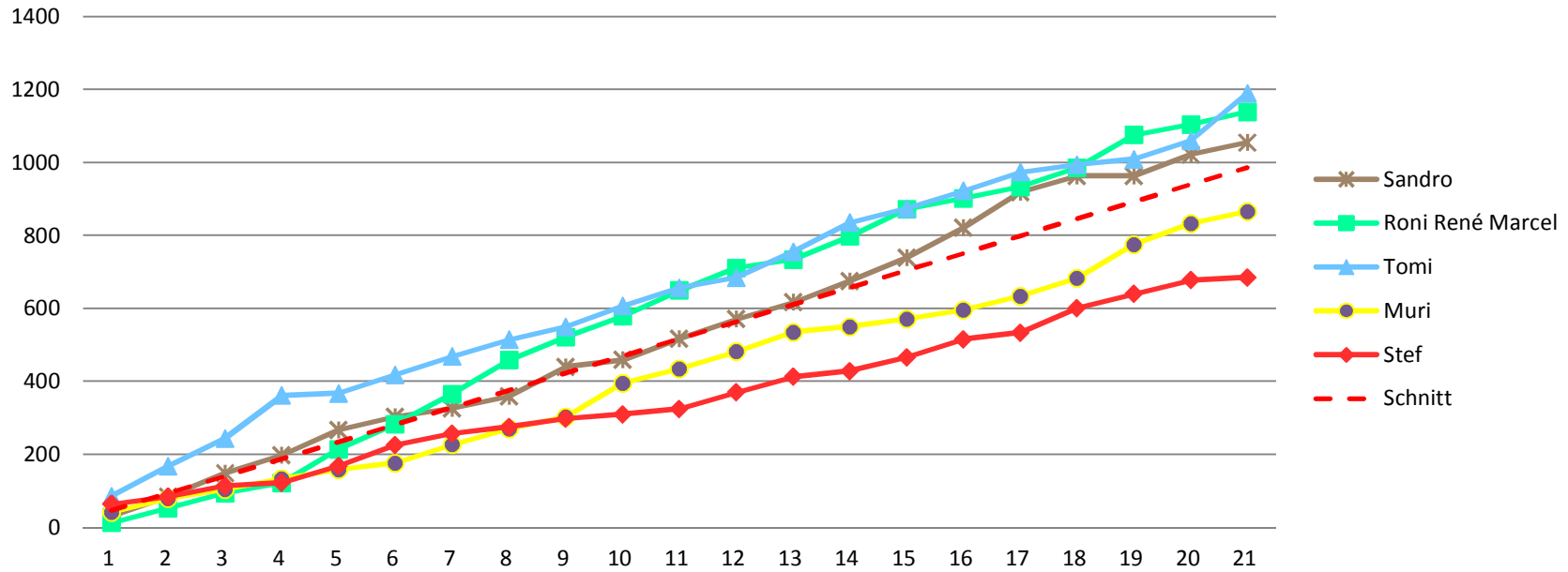
56 112 168 224 280 336 392 448 504 560 616 672 728 784 840 896 952 1008 1064 1120 1176

www.radtoto.com

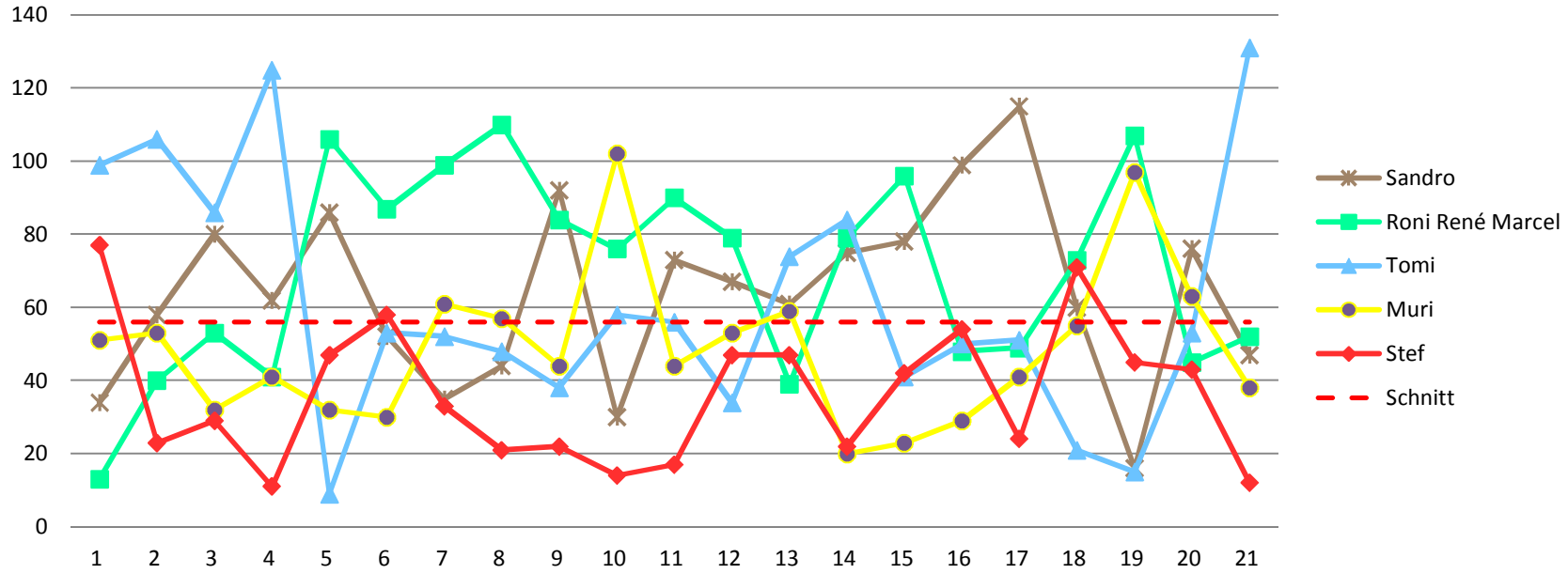
Punkte Etappe



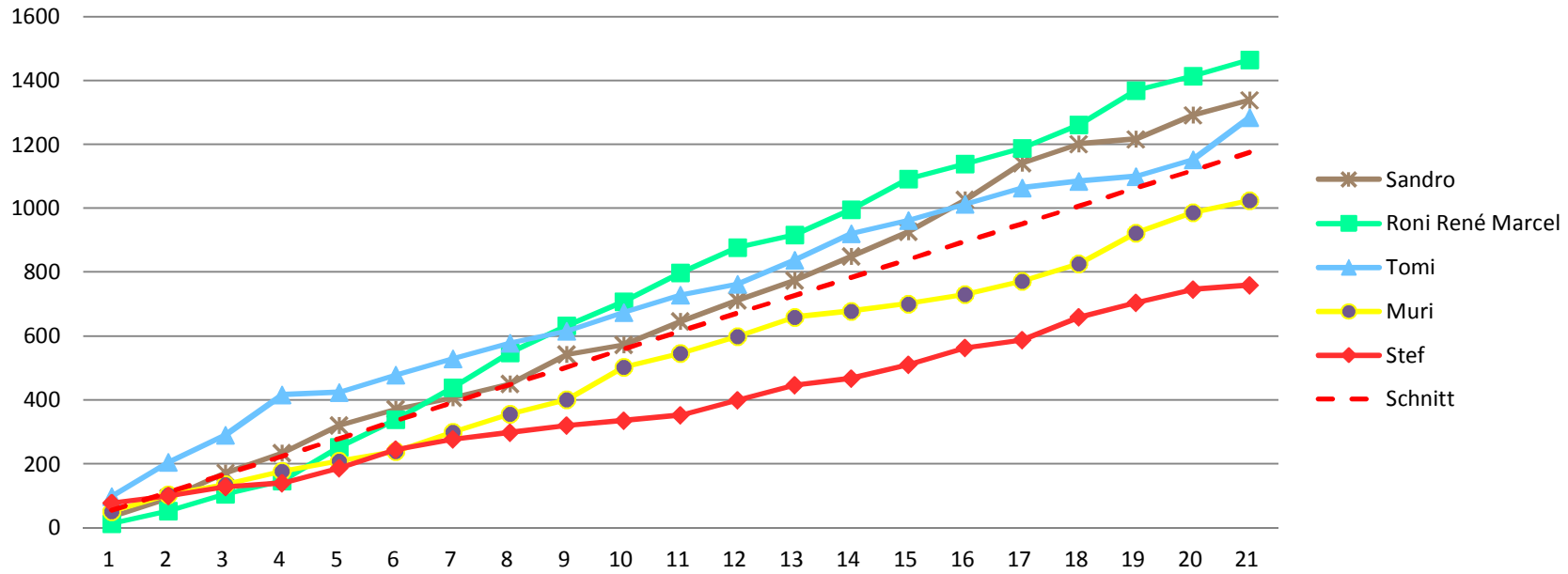
Punkte Etappe summiert



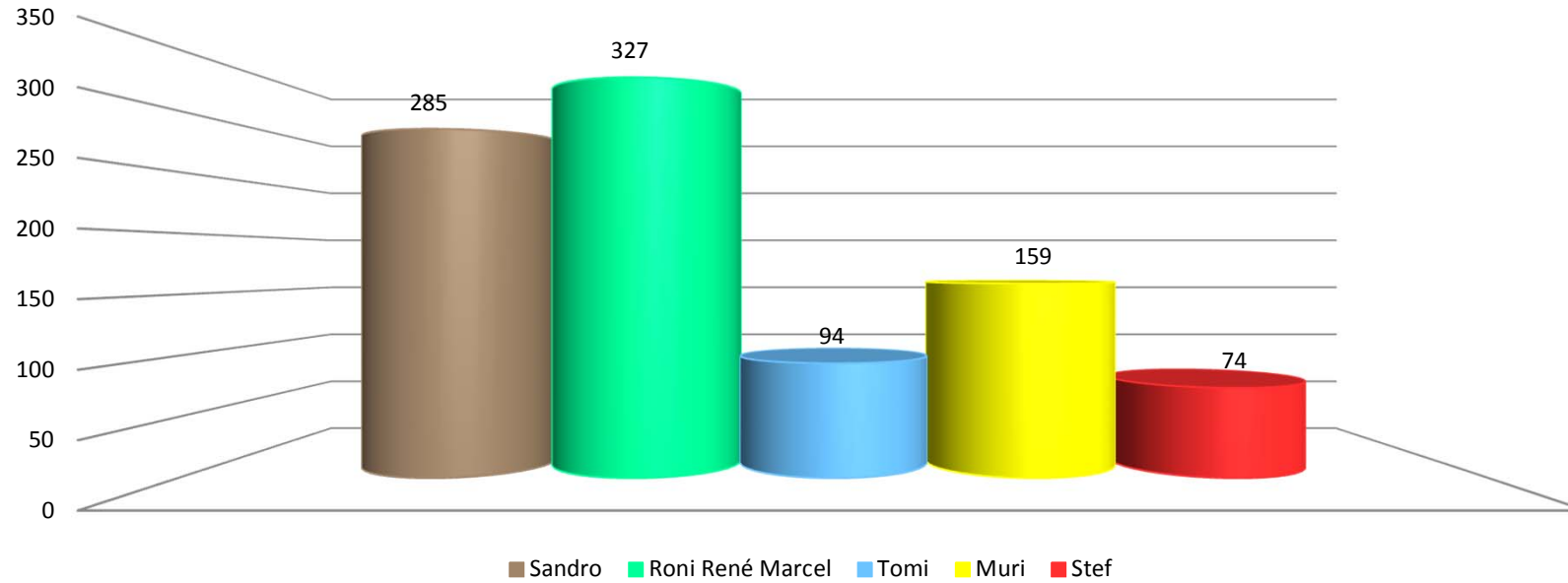
Punkte Etappe und Gesamt



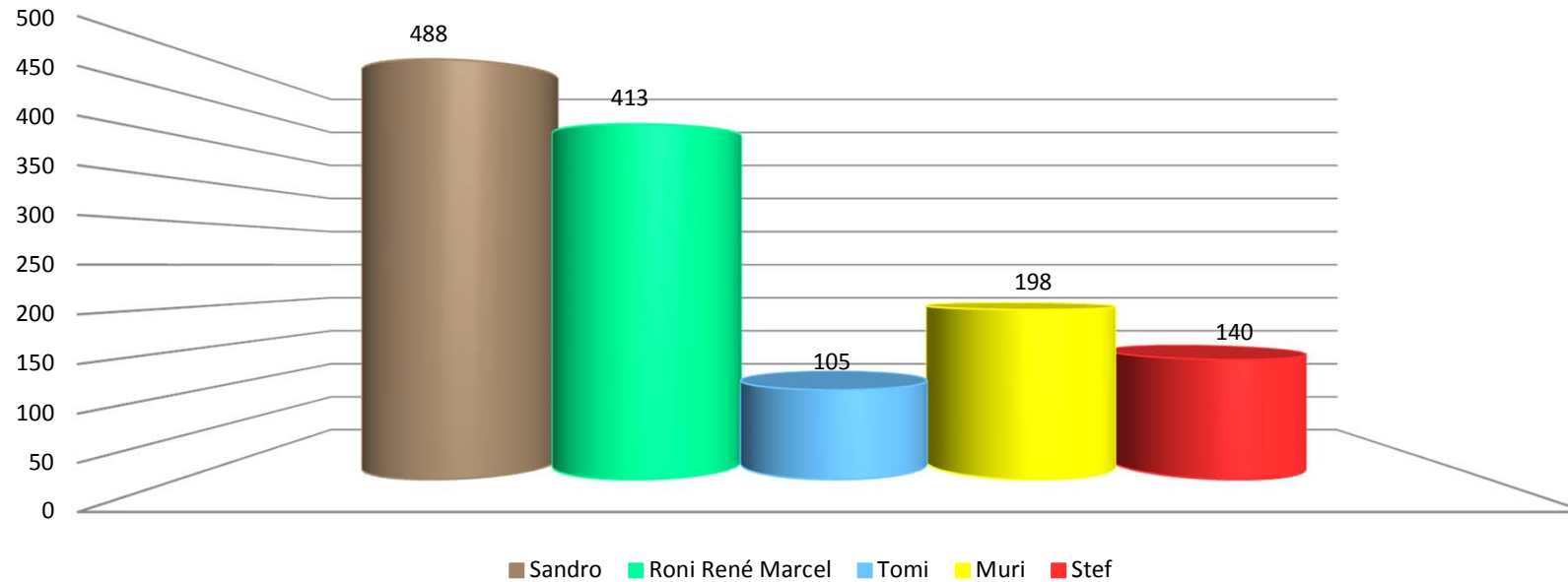
Punkte Etappe und Gesamt summiert



Gesamtklassament



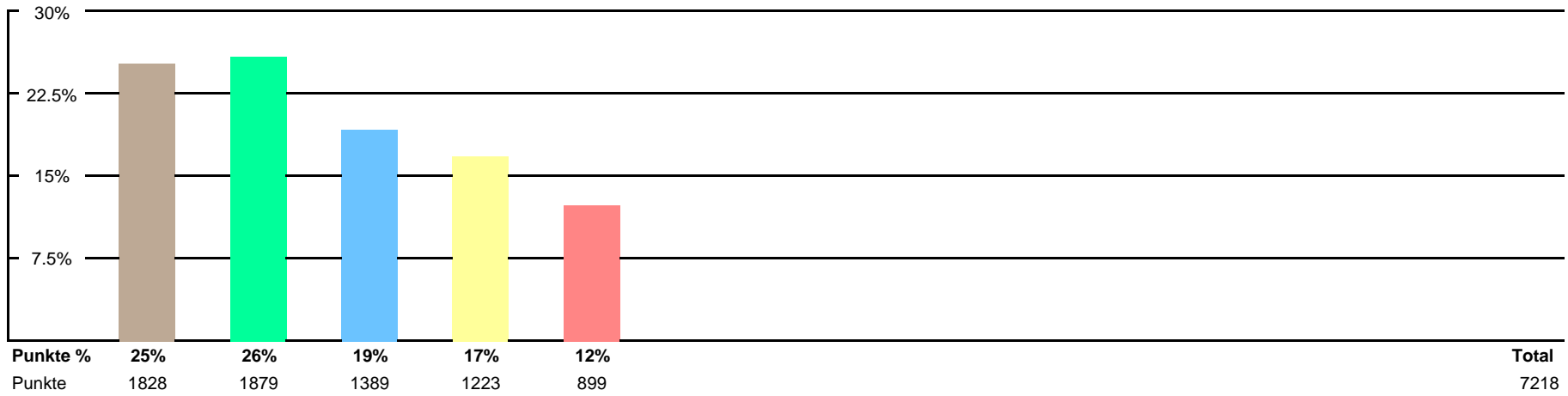
Schlussklassament





Durchschnitt im Schlussklassament: **269**

Schlussklassament nach der Etappe: **21**

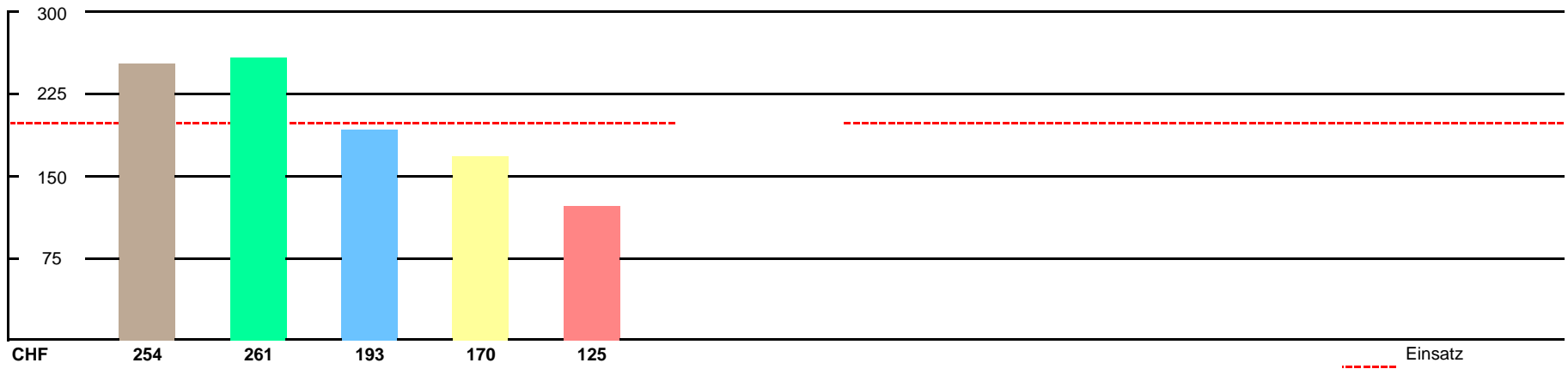
Total Punkte (Total Punkte, in Prozent, +/- Punkte)



Spieler	Sandro	Roni	René	Marcel	Tomi	Muri	Stef
---------	--------	------	------	--------	------	------	------



Total CHF (Total CHF, +/- CHF)



Spieler	Sandro	Roni	René	Marcel	Tomi	Muri	Stef
---------	--------	------	------	--------	------	------	------

